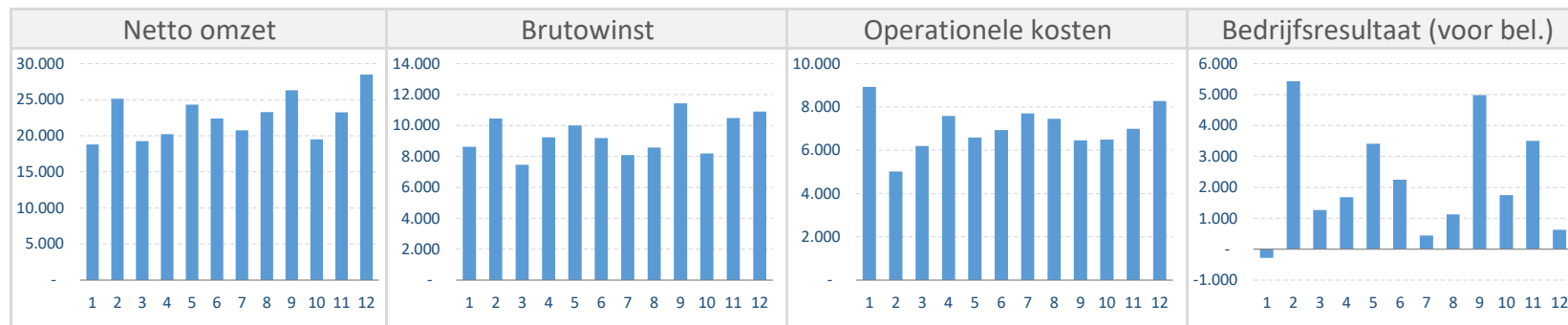


## Exploitatiebegroting

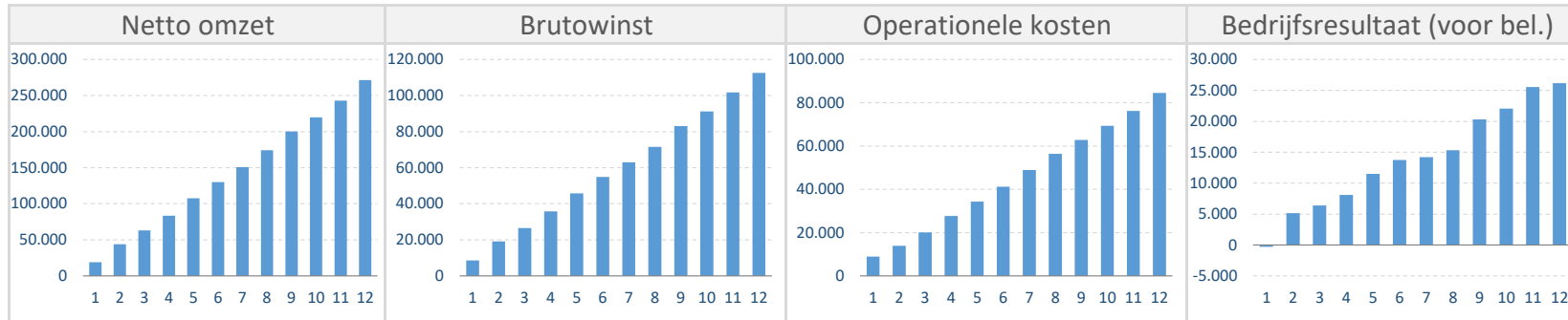
Croco Shop 2018

	Jan	Feb	Mrt	Apr	Mei	Jun	Jul	Aug	Sep	Okt	Nov	Dec	Totaal	%
1 Netto omzet	18.783	25.116	19.259	20.205	24.304	22.396	20.764	23.277	26.294	19.490	23.247	28.492	271.626	100,0%
2 Kostprijs van de omzet	10.157	14.675	11.796	10.967	14.310	13.219	12.669	14.703	14.859	11.301	12.757	17.597	159.009 -	58,5%
<b>Brutowinst</b>	<b>8.626</b>	<b>10.442</b>	<b>7.464</b>	<b>9.237</b>	<b>9.993</b>	<b>9.178</b>	<b>8.094</b>	<b>8.573</b>	<b>11.435</b>	<b>8.189</b>	<b>10.490</b>	<b>10.895</b>	<b>112.617</b>	<b>41,5%</b>
3 Personeelslasten	2.176	2.176	2.176	2.176	2.176	2.176	3.264	3.264	2.176	2.176	2.176	2.176	28.288	10,4%
4 Afschrijvingen	651	987	2.070	2.407	2.407	2.407	2.332	2.332	2.332	2.315	2.315	2.240	24.792	9,1%
5 Huisvestingskosten	1.000	1.000	1.000	1.000	1.000	1.000	1.000	1.000	1.000	1.000	1.000	1.000	12.000	4,4%
6 Autokosten	620	620	620	620	620	620	620	620	620	620	620	620	7.440	2,7%
7 Verkoopkosten	4.100	-	100	-	150	500	100	-	100	-	650	2.000	7.700	2,8%
8 Distributiekosten	150	150	150	150	150	150	150	150	150	150	150	150	1.800	0,7%
9 Algemene kosten	230	80	80	1.230	80	80	230	80	80	230	80	80	2.560 +	0,9%
<b>Operationele kosten</b>	<b>8.927</b>	<b>5.013</b>	<b>6.196</b>	<b>7.583</b>	<b>6.583</b>	<b>6.933</b>	<b>7.696</b>	<b>7.446</b>	<b>6.458</b>	<b>6.491</b>	<b>6.991</b>	<b>8.266</b>	<b>84.580</b>	<b>31,1%</b>
<b>Operationeel resultaat</b>	<b>-301</b>	<b>5.429</b>	<b>1.268</b>	<b>1.655</b>	<b>3.411</b>	<b>2.245</b>	<b>399</b>	<b>1.128</b>	<b>4.978</b>	<b>1.698</b>	<b>3.499</b>	<b>2.629</b>	<b>28.037</b>	<b>10,3%</b>
10 Financiële baten en lasten	20	-	-	30	-	-	40	-	-	50	-	-2.000	-1.860 +	-0,7%
<b>Bedrijfsresultaat (voor belastingen)</b>	<b>-281</b>	<b>5.429</b>	<b>1.268</b>	<b>1.685</b>	<b>3.411</b>	<b>2.245</b>	<b>439</b>	<b>1.128</b>	<b>4.978</b>	<b>1.748</b>	<b>3.499</b>	<b>629</b>	<b>26.177</b>	<b>9,6%</b>
Inkomstenbelasting en bijdrage ZVW	-226	-226	-226	-226	-226	-226	-226	-226	-226	-226	-226	-226	-2.712 +	-1,0%
<b>Resultaat na belastingen</b>	<b>-507</b>	<b>5.203</b>	<b>1.042</b>	<b>1.459</b>	<b>3.185</b>	<b>2.019</b>	<b>213</b>	<b>902</b>	<b>4.752</b>	<b>1.522</b>	<b>3.273</b>	<b>403</b>	<b>23.465</b>	<b>8,6%</b>



## Exploitatiebegroting (cumulatief)

	Jan	Feb	Mrt	Apr	Mei	Jun	Jul	Aug	Sep	Okt	Nov	Dec
Cum. omzet	18.783	43.899	63.158	83.363	107.666	130.063	150.826	174.103	200.397	219.887	243.134	271.626
Cum. brutowinst	8.626	19.068	26.531	35.769	45.762	54.940	63.034	71.607	83.043	91.232	101.722	112.617
Cum. operationele kosten	8.927	13.939	20.135	27.718	34.301	41.233	48.929	56.375	62.832	69.323	76.314	84.580
Cum. resultaat voor belastingen	-281	5.148	6.416	8.101	11.511	13.756	14.195	15.323	20.300	22.048	25.548	26.177



## Investeringsbegroting

Croco Shop 2018

### Vaste activa

1 Goodwill	*	50.000	
2 Terreinen en gebouwen	*	35.000	
3 Inventaris en inrichting	*	4.300	
4 Machines en installaties	*	15.000	
5 Vervoermiddelen	*	12.000 +	
Totaal vaste activa		<b>116.300</b>	

### Vlottende activa

6 Voorraad (min.)****		2.000	
7 Waarborgsommen	*	2.000	
8 Overige vlottende activa	*	3.000	
9 Debiteuren****		23.331	
10 Voorfinanciering BTW****		14.038 +	
Totaal vlottende activa		<b>44.369</b>	

### Liquide middelen

11 Kas (min. saldo)		0	
12 Bank (min. saldo)		0	
13 Overige liquide middelen (min. saldo)		0 +	
Totaal vaste activa		<b>0</b>	

### Aanloopkosten

14 Openingskosten**		0	
15 Levensonderhoud***		0	
16 Onvoorziene kosten**		0 +	
Totaal aanloopkosten		<b>0</b>	

**TOTAAL INVESTERINGEN 160.669**

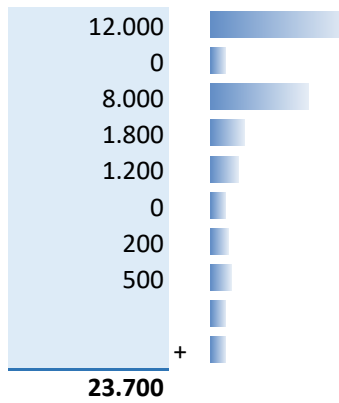
\* Rechtstreeks in liquiditeitsbegroting 118.300

## Privébegroting

Croco Shop 2018

### Inkomsten

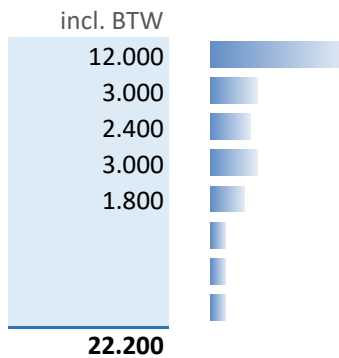
1	Inkomsten uit werk in loondienst (incl. vakantiegeld)
2	Inkomsten uit uitkering
3	Inkomsten partner (incl. vakantiegeld)
4	Huursubsidie
5	Kinderbijslag
6	Alimentatie
7	Spaarrente
8	Zorgtoeslag
9	...
10	...
	<b>Totaal inkomsten</b>



### Uitgaven

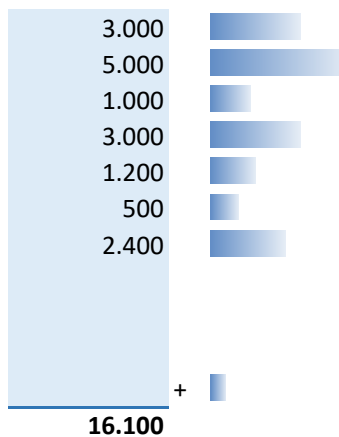
#### Vaste lasten

11	Huur of hypotheek
12	Gas, water en elektra
13	Ziektekostenverzekering
14	Rente en aflossing privéleningen
15	Overige verzekeringen
16	...
17	...
18	...
	<b>Totaal vaste lasten</b>



#### Variabele lasten

19	Voeding
20	Kleding
21	Auto
22	Telefoon, internet en kabel
23	Vakantie, uitgaan
24	Hobbies
25	Sparen
26	...
27	...
28	...
29	...
	<b>Totaal variabele lasten</b>



**Totaal uitgaven**

**38.300**

**BENODIGD INKOMEN UIT ONDERNEMING**

**14.600**





**1.217 netto per maand**

Toelichting

## Financieringsplan

Croco Shop 2018

## Eigen vermogen

1 Spaargeld en beleggingen	*	20.000	
2 Inbreng bedrijfsmiddelen***		800	
3 Overwaarde woning (verhoging privéhypothec) *	*	15.000	
4 Achtergestelde leningen	*	10.000	
Totaal eigen vermogen		<b>45.800</b> +	46%

## Vreemd vermogen

5 Hypotheek bedrijfspand	*	0	
6 Langlopende leningen	*	34.000	
7 Kortlopende leningen	*	5.000	
8 BBZ-krediet	*	0	
9 Rekening-courantkrediet (rood staan)	*	2.000	
10 Leverancierskrediet (crediteuren)**		12.674	
11 Belastingen (nog te betalen)	*	0	
Totaal vreemd vermogen		<b>53.674</b> +	54%

## Subsidies

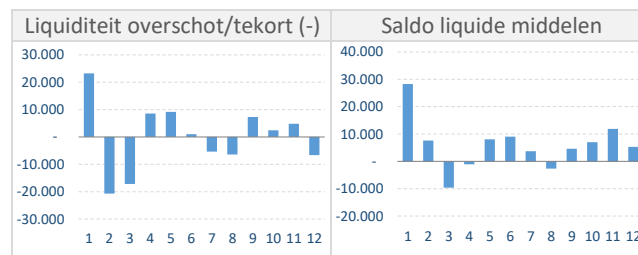
12 Subsidies	*	0 +	
Totaal subsidies		<b>0</b>	0%

**TOTAAL KAPITAAL** **99.474** 100%

## Liquiditeitsprognose

Croco Shop 2018

	Jan	Feb	Mrt	Apr	Mei	Jun	Jul	Aug	Sep	Okt	Nov	Dec	Totaal
1 Saldo bank	5.000	28.269	7.568	-9.647	-1.101	8.046	9.054	3.733	-2.673	4.590	7.027	11.885	
<b>Inkomsten</b>													
2 Verkoopen	19.255	26.349	29.541	23.740	29.640	25.344	25.690	27.646	24.430	30.026	23.518	31.078	316.257
3 Spaargeld en beleggingen	-	20.000	-	-	-	-	-	-	-	-	-	-	20.000
4 Overwaarde woning (verhoging privéhyp.)	15.000	-	-	-	-	-	-	-	-	-	-	-	15.000
5 Achtergestelde leningen	20.000	-	-	-	-	-	-	-	-	-	-	-	20.000
6 Hypotheek bedrijfspand	-	-	-	-	-	-	-	-	-	-	-	-	-
7 Langlopende leningen	15.000	25.000	-	-	-	-	-	-	-	-	-	-	40.000
8 Kortlopende leningen	-	10.000	-	-	-	-	-	-	-	-	-	-	10.000
9 BBZ-krediet	-	-	-	-	-	-	-	-	-	-	-	-	-
10 Rekening-courantkrediet (rood staan)	5.000	-	-	-	-	-	-	-	-	-	-	-	5.000
11 Belastingen (nog te betalen)	-	-	-	-	-	-	-	-	-	-	-	-	-
12 Subsidies	-	-	-	-	-	-	-	-	-	-	-	-	-
13 Rente baten	20	-	-	30	-	-	40	-	-	50	-	-	140
<b>Totaal inkomsten</b>	<b>74.275</b>	<b>81.349</b>	<b>29.541</b>	<b>23.770</b>	<b>29.640</b>	<b>25.344</b>	<b>25.730</b>	<b>27.646</b>	<b>24.430</b>	<b>30.076</b>	<b>23.518</b>	<b>31.078</b>	<b>426.397</b>
<b>Uitgaven</b>													
14 Inkopen	5.696	23.436	9.341	15.364	10.175	16.192	9.348	24.884	8.920	14.458	9.972	17.559	165.345
15 Overige directe kosten	1.558	1.853	1.800	1.921	1.558	1.558	1.558	1.558	1.558	1.558	1.558	1.558	19.596
16 Lonen incl. vakantiegeld	1.600	1.600	1.600	1.600	2.624	1.600	2.400	2.400	1.600	1.600	1.600	1.600	21.824
17 Afdracht sociale lasten (wg-deel)	320	320	320	320	320	320	320	480	480	320	320	320	4.160
18 Afdracht pensioenpremies	128	128	128	128	128	128	128	192	192	128	128	128	1.664
19 Huisvestingskosten	1.210	1.210	1.210	1.210	1.210	1.210	1.210	1.210	1.210	1.210	1.210	1.210	14.520
20 Autokosten	727	727	727	727	727	727	727	727	727	727	727	727	8.725
21 Verkoopkosten	6.655	121	-	121	61	121	605	121	-	121	666	121	8.712
22 Distributiekosten	171	171	171	171	171	171	171	171	171	171	171	171	2.052
23 Algemene kosten	847	92	92	242	1.302	92	242	92	92	242	92	92	3.523
24 Rentelasten	-	-	-	-	-	-	-	-	-	-	-	2.000	2.000
25 Privé onttrekkingen	1.217	1.217	1.217	1.217	1.217	1.217	1.217	1.217	1.217	1.217	1.217	1.217	14.600
26 Dividenduitkering	-	-	-	-	-	-	-	-	-	-	-	-	-
27 Aflossing leningen	-	-	-	-	1.000	1.000	7.000	1.000	1.000	1.000	1.000	11.000	24.000
28 Omzetbelasting te betalen	11.374	-	-	11.851	-	-	12.912	-	-	13.123	-	-	49.259
29 Omzetbelasting te vorderen	-10.908	-	-	-19.648	-	-	-6.787	-	-	-8.235	-	-	-45.578
30 Inkomsten-/vennootschapsbelasting	-	-	-	-	-	-	-	-	-	-	-	-	-
31 Investerings: vaste activa	25.410	71.175	30.150	-	-	-	-	-	-	-	-	-	126.735
32 Investerings: waarborgsommen	2.000	-	-	-	-	-	-	-	-	-	-	-	2.000
33 Investerings: overige vlottende activa	3.000	-	-	-	-	-	-	-	-	-	-	-	3.000
<b>Totaal uitgaven</b>	<b>51.005</b>	<b>102.050</b>	<b>46.756</b>	<b>15.224</b>	<b>20.493</b>	<b>24.336</b>	<b>31.051</b>	<b>34.052</b>	<b>17.167</b>	<b>27.639</b>	<b>18.660</b>	<b>37.704</b>	<b>423.137</b>
<b>Resultaten</b>													
Liquiditeit overschot/tekort (-)	23.269	-20.701	-17.216	8.546	9.147	1.008	-5.321	-6.406	7.263	2.437	4.858	-6.625	
Eindsaldo liquiditeit	<b>28.269</b>	<b>7.568</b>	<b>-9.647</b>	<b>-1.101</b>	<b>8.046</b>	<b>9.054</b>	<b>3.733</b>	<b>-2.673</b>	<b>4.590</b>	<b>7.027</b>	<b>11.885</b>	<b>5.260</b>	



## Balans

Croco Shop 2018

	Begin	Jan	Feb	Mrt	Apr	Mei	Jun	Jul	Aug	Sep	Okt	Nov	Dec
<b>Activa</b>													
1 Vaste activa	27.044	48.193	114.707	139.637	137.230	134.823	132.417	130.085	127.753	125.422	123.107	120.792	118.552
2 Liquide middelen	5.000	28.269	7.568	-9.647	-1.101	8.046	9.054	3.733	-2.673	4.590	7.027	11.885	5.260
3 Debiteuren	18.441	21.564	25.029	18.306	18.963	18.134	19.398	18.308	18.200	25.089	18.125	22.379	24.908
4 Voorraden	-	9.245	4.169	8.237	6.861	7.604	3.460	12.960	8.853	9.210	6.751	8.879	1.488
5 Waarborgsommen	-	2.000	2.000	2.000	2.000	2.000	2.000	2.000	2.000	2.000	2.000	2.000	2.000
6 Overige vlottende activa	-	3.000	3.000	3.000	3.000	3.000	3.000	3.000	3.000	3.000	3.000	3.000	3.000
<b>Totaal activa</b>	<b>50.485</b>	<b>112.272</b>	<b>156.473</b>	<b>161.533</b>	<b>166.953</b>	<b>173.608</b>	<b>169.329</b>	<b>170.086</b>	<b>157.133</b>	<b>169.311</b>	<b>160.010</b>	<b>168.935</b>	<b>155.207</b>
<b>Passiva</b>													
7 Eigen vermogen	31.004	45.361	63.638	67.624	67.449	67.691	69.659	70.461	69.458	69.143	72.678	72.983	75.040
8 Resultaat lopende maand	-	-281	5.429	1.268	1.685	3.411	2.245	439	1.128	4.978	1.748	3.499	629
9 Omzetbelasting	466	-4.323	-5.139	-7.798	2.146	3.746	6.125	579	2.793	4.887	1.893	3.441	6.171
10 Sociale en pensioenlasten	-	-	-	-	-	-	-	224	224	-	-	-	-
11 Inkomsten-/vennootschapsbelasting	-	226	452	678	904	1.130	1.356	1.582	1.808	2.034	2.260	2.486	2.712
12 Langlopende schulden	10.000	45.000	70.000	70.000	70.000	70.000	70.000	69.000	68.000	67.000	66.000	65.000	54.000
13 Kortlopende schulden	-	5.000	15.000	15.000	15.000	14.000	13.000	7.000	7.000	7.000	7.000	7.000	7.000
14 Crediteuren	8.631	20.776	6.453	13.992	8.873	13.629	6.816	20.481	6.211	13.629	7.663	13.629	8.631
15 Subsidies	-	-	-	-	-	-	-	-	-	-	-	-	-
16 Overige passiva (incl. vrz. vakantiegeld)	384	512	640	768	896	-	128	320	512	640	768	896	1.024
<b>Totaal passiva</b>	<b>50.485</b>	<b>112.272</b>	<b>156.473</b>	<b>161.533</b>	<b>166.953</b>	<b>173.608</b>	<b>169.329</b>	<b>170.086</b>	<b>157.133</b>	<b>169.311</b>	<b>160.010</b>	<b>168.935</b>	<b>155.207</b>

**Btw overzicht (betaald aan/ontvangen van Belastingdienst)**

Croco Shop 2018

	Jan	Feb	Mrt	Apr	Mei	Jun	Jul	Aug	Sep	Okt	Nov	Dec	Totaal
Verkopen btw hoog	11.168	-	-	11.400	-	-	12.492	-	-	12.634	-	-	47.694
Verkopen btw laag	207	-	-	450	-	-	419	-	-	489	-	-	1.565
Af te dragen	<b>11.374</b>	-	-	<b>11.851</b>	-	-	<b>12.912</b>	-	-	<b>13.123</b>	-	-	<b>49.259</b>
	Jan	Feb	Mrt	Apr	Mei	Jun	Jul	Aug	Sep	Okt	Nov	Dec	Totaal
Kosten	2.298	-	-	2.857	-	-	2.172	-	-	1.867	-	-	9.194
Inkopen	4.620	-	-	5.556	-	-	4.615	-	-	6.368	-	-	21.159
Investerings	3.990	-	-	11.235	-	-	-	-	-	-	-	-	15.225
Voorbelasting	<b>10.908</b>	-	-	<b>19.648</b>	-	-	<b>6.787</b>	-	-	<b>8.235</b>	-	-	<b>45.578</b>
Betaald	466	-	-	-	-	-	6.125	-	-	4.887	-	-	3.681
Ontvangen	-	-	-	7.797	-	-	-	-	-	-	-	-	-
Saldo	<b>466</b>	-	-	<b>-7.797</b>	-	-	<b>6.125</b>	-	-	<b>4.887</b>	-	-	<b>3.681</b>

**Btw overzicht (btw volgens facturen t.b.v. btw-aangifte)**

	Jan	Feb	Mrt	Apr	Mei	Jun	Jul	Aug	Sep	Okt	Nov	Dec	Totaal
Verkopen btw hoog	3.537	4.496	3.367	4.186	4.288	4.018	3.675	4.102	4.856	3.393	4.507	4.887	49.314
Verkopen btw laag	58	201	191	7	219	193	161	159	169	179	18	228	1.784
Af te dragen	<b>3.595</b>	<b>4.697</b>	<b>3.558</b>	<b>4.193</b>	<b>4.508</b>	<b>4.211</b>	<b>3.836</b>	<b>4.261</b>	<b>5.025</b>	<b>3.573</b>	<b>4.525</b>	<b>5.115</b>	<b>51.098</b>
	Jan	Feb	Mrt	Apr	Mei	Jun	Jul	Aug	Sep	Okt	Nov	Dec	Totaal
Kosten	1.514	650	692	818	640	713	629	608	629	608	745	1.028	9.278
Inkopen	1.994	1.188	2.374	1.228	2.267	1.120	2.628	1.439	2.301	1.071	2.232	1.357	21.199
Investerings	4.410	3.675	3.150	-	-	-	-	-	-	-	-	-	11.235
Voorbelasting	<b>7.918</b>	<b>5.513</b>	<b>6.217</b>	<b>2.046</b>	<b>2.907</b>	<b>1.833</b>	<b>3.257</b>	<b>2.048</b>	<b>2.931</b>	<b>1.679</b>	<b>2.977</b>	<b>2.385</b>	<b>41.712</b>
Te betalen	-	-	-	2.146	1.601	2.378	579	2.214	2.094	1.894	1.548	2.730	9.386
Te ontvangen	4.323	816	2.659	-	-	-	-	-	-	-	-	-	-
Saldo	<b>-4.323</b>	<b>-816</b>	<b>-2.659</b>	<b>2.146</b>	<b>1.601</b>	<b>2.378</b>	<b>579</b>	<b>2.214</b>	<b>2.094</b>	<b>1.894</b>	<b>1.548</b>	<b>2.730</b>	<b>9.386</b>
Balansmutatie	<b>-4.789</b>	<b>-816</b>	<b>-2.659</b>	<b>9.944</b>	<b>1.601</b>	<b>2.378</b>	<b>-5.546</b>	<b>2.214</b>	<b>2.094</b>	<b>-2.994</b>	<b>1.548</b>	<b>2.730</b>	
Balans	<b>-4.789</b>	<b>-5.605</b>	<b>-8.264</b>	<b>1.680</b>	<b>3.280</b>	<b>5.659</b>	<b>113</b>	<b>2.327</b>	<b>4.421</b>	<b>1.427</b>	<b>2.975</b>	<b>5.705</b>	

**Aansluiting Exploitatie**

Netto omzet	271.626	271.626
Kostprijs van de omzet	159.009	159.009
Brutowinst	<b>112.617</b>	<b>112.617</b>
	-	-
Personeelslasten	28.288	28.288
Afschrijvingen	24.792	24.792
Huisvestingskosten	12.000	12.000
Autokosten	7.440	7.440
Verkoopkosten	7.700	7.700
Distributiekosten	1.800	1.800
Algemene kosten	2.560	2.560
Operationele kosten	<b>84.580</b>	<b>84.580</b>
	-	-
Operationeel resultaat	<b>28.037</b>	<b>28.037</b>
Financiële baten en lasten	-1.860	-1.860
Bedrijfsresultaat (voor belastingen)	<b>26.177</b>	<b>26.177</b>



**Inkomstenbelasting (eenmanszaak/VOF)**

Croco Shop 2018

De rechtsvorm is een Eenmanszaak of VOF. Er wordt inkomstenbelasting berekend.

**Invoer gegevens**

Heeft u recht op startersaftrek?	nee
Deel van de winst toevoegen aan de FOR?	ja

**Berekening**

<b>Omzet</b>	<b>271.626</b>	
Bedrijfskosten	245.449 –	
<b>Winst uit de onderneming</b>	<b>26.177</b>	<b>26.177</b>
Zelfstandigenaftrek	7.280 –	
Startersaftrek	0 –	
Oudedagsreserve (FOR)	2.471 –	2.471 –
MKB-vrijstelling	2.300 –	
Inkomen box 1	14.126	
Belasting schijf 1: 36,55% over EUR 20.142	5.163	
Belasting schijf 2: 40,85% over EUR 33.994	0	
Belasting schijf 3: 40,85% over EUR 68.507	0	
Belasting schijf 4: 51,95% groter dan EUR 68.507	0	
Belasting box 1	5.163	
Algemene heffingskorting	0 –	
Arbeidskorting	3.249 –	
Verschuldigde inkomstenbelasting	1.914	1.914 –
Zorgverzekering (ZVW)		798 –
<b>Besteedbaar jaarinkomen</b>		<b>20.994</b>