

Verkopen (aantallen)

Croco Shop 2018

Product/dienst	Btw%	Dagen	Prijs	Okt	Nov	Dec	Jan	Feb	Mrt	Apr	Mei	Jun	Jul	Aug	Sep	Okt	Nov	Dec	Jaar
Uren	21%	30	20,00	100	120	80	120	160	160	140	160	160	80	80	160	160	140	80	1.600
Kilometers	21%	30	0,30	1.200	1.500	1.800	1.500	1.400	1.000	900	800	1.200	1.400	1.500	800	300	700	500	12.000
Product C	21%	0	1,00	794	147	23	175	95	409	201	73	875	303	763	894	734	951	755	6.228
Product D	0%	60	2,00	598	393	666	488	175	20	80	113	21	292	546	175	171	743	710	3.533
Product E	21%	45	3,00	767	156	264	63	725	799	946	783	315	617	11	629	837	618	569	6.912
Product F	6%	0	4,00	288	464	109	241	839	796	28	914	805	669	662	705	747	75	950	7.433
Product G	21%	30	5,00	694	973	246	984	423	29	574	349	114	741	645	763	33	985	986	6.627
Product H	21%	15	6,00	656	219	469	126	287	137	704	946	408	431	853	448	170	588	722	5.819
Product I	21%	30	7,00	102	175	357	986	912	484	444	374	854	236	151	801	867	422	451	6.981
Product J	21%	30	8,00	645	906	854	132	662	672	452	565	595	673	912	599	296	530	830	6.918
																			-
																			-
																			-
																			-
																			-

Gem. betaaltermijn: 26,0 dagen

Inkopen (aantallen)

Product/dienst	Btw%	Dagen	Prijs	Okt	Nov	Dec	Jan	Feb	Mrt	Apr	Mei	Jun	Jul	Aug	Sep	Okt	Nov	Dec	Jaar
Uren	21%	0	0,00	-	-	-	-	-	-	-	-	-	-	-	-	-	-	-	-
Kilometers	21%	0	0,00	-	-	-	-	-	-	-	-	-	-	-	-	-	-	-	-
Product C	21%	30	0,60	2.000	-	-	2.000	-	-	2.000	-	-	2.000	-	-	2.000	-	-	8.000
Product D	6%	30	1,20	-	600	-	600	-	600	-	600	-	600	-	600	-	600	-	3.600
Product E	0%	30	1,80	-	-	-	3.000	-	-	-	-	-	3.000	-	-	-	-	-	6.000
Product F	6%	30	2,40	550	550	550	550	550	550	550	550	550	550	550	550	550	550	550	6.600
Product G	0%	60	3,00	500	500	500	500	500	500	500	500	500	500	500	500	500	500	500	6.000
Product H	21%	30	3,60	-	1.500	-	1.500	-	1.500	-	1.500	-	1.500	-	1.500	-	1.500	-	9.000
Product I	21%	0	4,20	100	200	300	400	500	500	500	500	500	500	500	500	500	500	500	5.900
Product J	21%	0	4,80	645	906	854	132	662	672	452	565	595	673	912	599	296	530	830	6.918
																			-
																			-
																			-
																			-

Kostprijs verkopen

Product/dienst	Marge	Okt	Nov	Dec	Jan	Feb	Mrt	Apr	Mei	Jun	Jul	Aug	Sep	Okt	Nov	Dec	Jaar
Uren	100%	-	-	-	-	-	-	-	-	-	-	-	-	-	-	-	-
Kilometers	100%	-	-	-	-	-	-	-	-	-	-	-	-	-	-	-	-
Product C	40%	476	88	14	105	57	245	121	44	525	182	458	536	441	571	453	3.737
Product D	30%	837	550	932	683	245	28	112	158	29	408	765	245	240	1.040	994	4.947
Product E	50%	1.151	234	396	94	1.088	1.199	1.420	1.174	472	925	17	944	1.256	927	854	10.369
Product F	20%	920	1.485	350	770	2.686	2.548	89	2.926	2.576	2.142	2.119	2.258	2.390	241	3.039	23.785
Product G	60%	1.388	1.947	493	1.969	845	58	1.148	697	228	1.483	1.290	1.527	67	1.971	1.972	13.254
Product H	40%	2.361	787	1.687	453	1.035	492	2.535	3.407	1.469	1.552	3.070	1.612	611	2.115	2.600	20.950
Product I	45%	393	674	1.373	3.796	3.511	1.864	1.709	1.438	3.288	909	580	3.083	3.338	1.624	1.735	26.876
Product J	30%	3.612	5.075	4.781	737	3.708	3.761	2.533	3.166	3.331	3.768	5.105	3.355	1.659	2.969	4.649	38.741
		-	-	-	-	-	-	-	-	-	-	-	-	-	-	-	-
		-	-	-	-	-	-	-	-	-	-	-	-	-	-	-	-
		-	-	-	-	-	-	-	-	-	-	-	-	-	-	-	-
		-	-	-	-	-	-	-	-	-	-	-	-	-	-	-	-
		-	-	-	-	-	-	-	-	-	-	-	-	-	-	-	-
		11.138	10.840	10.026	8.607	13.175	10.196	9.667	13.010	11.919	11.369	13.403	13.559	10.001	11.457	16.297	142.659

Product/dienst

Uren

Kilometers

Product C

Product D

Product E

Product F

Product G

Product H

Product I

Product J



Ontvangsten incl. btw

Croco Shop 2018

Product/dienst	Jan	Feb	Mrt	Apr	Mei	Jun	Jul	Aug	Sep	Okt	Nov	Dec	Jaar
Uren	1.936	2.904	3.872	3.872	3.388	3.872	3.872	1.936	1.936	3.872	3.872	3.388	38.720
Kilometers	653	545	508	363	327	290	436	508	545	290	109	254	4.828
Product C	212	115	495	243	89	1.059	366	923	1.081	888	1.151	914	7.536
Product D	785	1.332	975	350	41	160	226	42	584	1.092	350	343	6.279
Product E	958	227	2.632	2.902	3.435	2.841	1.143	2.239	41	2.284	3.039	2.242	23.984
Product F	1.020	3.559	3.376	118	3.877	3.414	2.839	2.808	2.991	3.167	319	4.027	31.515
Product G	1.491	5.956	2.557	175	3.474	2.109	689	4.486	3.901	4.618	201	5.962	35.619
Product H	913	2.087	991	5.113	6.871	2.963	3.129	6.190	3.250	1.232	4.266	5.244	42.249
Product I	3.021	8.352	7.724	4.102	3.760	3.164	7.233	2.001	1.276	6.783	7.344	3.573	58.333
Product J	8.264	1.273	6.410	6.501	4.378	5.472	5.757	6.513	8.825	5.800	2.867	5.132	67.193
	-	-	-	-	-	-	-	-	-	-	-	-	-
	-	-	-	-	-	-	-	-	-	-	-	-	-
	-	-	-	-	-	-	-	-	-	-	-	-	-
	-	-	-	-	-	-	-	-	-	-	-	-	-
	-	-	-	-	-	-	-	-	-	-	-	-	-
	19.255	26.349	29.541	23.740	29.640	25.344	25.690	27.646	24.430	30.026	23.518	31.078	316.257
Gem. betaalterm	17.449	21.458	25.190	23.272	25.722	21.770	22.626	24.796	20.855	25.767	22.849	26.708	278.463
	1.020	3.559	3.376	118	3.877	3.414	2.839	2.808	2.991	3.167	319	4.027	31.515
	785	1.332	975	350	41	160	226	42	584	1.092	350	343	6.279
	19.255	26.349	29.541	23.740	29.640	25.344	25.690	27.646	24.430	30.026	23.518	31.078	316.257
Btw afdracht													
	11.168	-	-	11.400	-	-	12.492	-	-	12.634	-	-	47.694
	207	-	-	450	-	-	419	-	-	489	-	-	1.565
	11.374	-	-	11.851	-	-	12.912	-	-	13.123	-	-	49.259

Uitgaven incl. btw

Product/dienst	Jan	Feb	Mrt	Apr	Mei	Jun	Jul	Aug	Sep	Okt	Nov	Dec	Jaar
Uren	-	-	-	-	-	-	-	-	-	-	-	-	-
Kilometers	-	-	-	-	-	-	-	-	-	-	-	-	-
Product C	-	1.452	-	-	1.452	-	-	1.452	-	-	1.452	-	5.808
Product D	-	763	-	763	-	763	-	763	-	763	-	763	4.579
Product E	-	5.400	-	-	-	-	-	5.400	-	-	-	-	10.800
Product F	1.399	1.399	1.399	1.399	1.399	1.399	1.399	1.399	1.399	1.399	1.399	1.399	16.790
Product G	1.500	1.500	1.500	1.500	1.500	1.500	1.500	1.500	1.500	1.500	1.500	1.500	18.000
Product H	-	6.534	-	6.534	-	6.534	-	6.534	-	6.534	-	6.534	39.204
Product I	2.033	2.541	2.541	2.541	2.541	2.541	2.541	2.541	2.541	2.541	2.541	2.541	29.984
Product J	764	3.846	3.901	2.627	3.283	3.454	3.908	5.295	3.480	1.720	3.079	4.822	40.180
-	-	-	-	-	-	-	-	-	-	-	-	-	-
-	-	-	-	-	-	-	-	-	-	-	-	-	-
-	-	-	-	-	-	-	-	-	-	-	-	-	-
-	-	-	-	-	-	-	-	-	-	-	-	-	-
-	-	-	-	-	-	-	-	-	-	-	-	-	-
	5.696	23.436	9.341	15.364	10.175	16.192	9.348	24.884	8.920	14.458	9.972	17.559	165.345
	2.797	14.373	6.442	11.702	7.276	12.529	6.449	15.822	6.021	10.795	7.072	13.897	115.175
	1.399	2.162	1.399	2.162	1.399	2.162	1.399	2.162	1.399	2.162	1.399	2.162	21.370
	1.500	6.900	1.500	1.500	1.500	1.500	1.500	6.900	1.500	1.500	1.500	1.500	28.800
	5.696	23.436	9.341	15.364	10.175	16.192	9.348	24.884	8.920	14.458	9.972	17.559	165.345
Btw voorbelasting													
	4.339	-	-	5.232	-	-	4.334	-	-	6.044	-	-	19.950
	281	-	-	324	-	-	281	-	-	324	-	-	1.210
	4.620	-	-	5.556	-	-	4.615	-	-	6.368	-	-	21.159

Product/dienst

Uren

Kilometers

Product C

Product D

Product E

Product F

Product G

Product H

Product I

Product J



Kosten

Croco Shop 2018

1. Kostprijs van de omzet (overige dir. kosten)	Btw%	Dagen	Okt	Nov	Dec	Jan	Feb	Mrt	Apr	Mei	Jun	Jul	Aug	Sep	Okt	Nov	Dec	Totaal
Inhuur derden	21%	30	800	900	1.000	1.100	1.200	1.300	1.000	1.000	1.000	1.000	1.000	1.000	1.000	1.000	1.000	12.600
Locaties huur	21%	30	200	200	200	300	200	200	200	200	200	200	200	200	200	200	200	2.500
Locaties voedsel en drank	6%	30	100	100	100	150	100	100	100	100	100	100	100	100	100	100	100	1.250
																		-
																		-
Totaal			1.100	1.200	1.300	1.550	1.500	1.600	1.300	1.300	1.300	1.300	1.300	1.300	1.300	1.300	1.300	16.350

Toelichting

2. Personeelslasten	Btw%	Dagen	Okt	Nov	Dec	Jan	Feb	Mrt	Apr	Mei	Jun	Jul	Aug	Sep	Okt	Nov	Dec	Totaal
Aantal personeelsleden			1,0	1,0	1,0	1,0	1,0	1,0	1,0	1,0	1,0	1,5	1,5	1,0	1,0	1,0	1,0	
Gem. bruto maandsalaris			1.600	1.600	1.600	1.600	1.600	1.600	1.600	1.600	1.600	1.600	1.600	1.600	1.600	1.600	1.600	
Lonen en salarissen			1.600	1.600	1.600	1.600	1.600	1.600	1.600	1.600	1.600	2.400	2.400	1.600	1.600	1.600	1.600	20.800
Reservering vakantiegeld			128	128	128	128	128	128	128	128	128	192	192	128	128	128	128	1.664
Sociale lasten (werkgeversdeel)		30	320	320	320	320	320	320	320	320	320	480	480	320	320	320	320	4.160
Pensioenlasten		30	128	128	128	128	128	128	128	128	128	192	192	128	128	128	128	1.664
Overige personeelskosten	21%	30																-
Totaal			2.176	2.176	2.176	2.176	2.176	2.176	2.176	2.176	2.176	3.264	3.264	2.176	2.176	2.176	2.176	28.288

Toelichting

3. Afschrijvingen (bestaande bedrijfsmiddelen)	Okt	Nov	Dec	Jan	Feb	Mrt	Apr	Mei	Jun	Jul	Aug	Sep	Okt	Nov	Dec	Totaal
Goodwill				-	-	-	-	-	-	-	-	-	-	-	-	-
Terreinen en gebouwen				-	-	-	-	-	-	-	-	-	-	-	-	-
Inventaris en inrichting				196	196	196	141	141	141	141	141	141	124	124	49	1.730
Machines en installaties				355	355	355	355	355	355	280	280	280	280	280	280	3.810
Vervoermiddelen				100	100	100	100	100	100	100	100	100	100	100	100	1.200
Totaal				651	651	651	596	596	596	521	521	521	504	504	429	6.740

Voor het berekenen van de afschrijvingen van bestaande vaste activa is een het werkblad 'Vaste activa' beschikbaar.

Kosten

Croco Shop 2018

4. Huisvestingskosten

	Btw%	Dagen	Okt	Nov	Dec	Jan	Feb	Mrt	Apr	Mei	Jun	Jul	Aug	Sep	Okt	Nov	Dec	Totaal
Huur bedrijfspand	21%	0	800	800	800	800	800	800	800	800	800	800	800	800	800	800	800	9.600
Gas, water en elektra	21%	0	200	200	200	200	200	200	200	200	200	200	200	200	200	200	200	2.400
Totaal			1.000	1.000	1.000	1.000	1.000	1.000	1.000	1.000	1.000	1.000	1.000	1.000	1.000	1.000	1.000	12.000

Toelichting

5. Autokosten

	Btw%	Dagen	Okt	Nov	Dec	Jan	Feb	Mrt	Apr	Mei	Jun	Jul	Aug	Sep	Okt	Nov	Dec	Totaal
Lease-/huurkosten	21%	0																-
Brandstof	21%	0	400	400	400	400	400	400	400	400	400	400	400	400	400	400	400	4.800
Onderhoud	21%	30	100	100	100	100	100	100	100	100	100	100	100	100	100	100	100	1.200
Verzekering	0%	0	60	60	60	60	60	60	60	60	60	60	60	60	60	60	60	720
Motorrijtuigenbelasting	0%	0	50	50	50	50	50	50	50	50	50	50	50	50	50	50	50	600
Overige autokosten	21%	30	10	10	10	10	10	10	10	10	10	10	10	10	10	10	10	120
Totaal			620	620	620	620	620	620	620	620	620	620	620	620	620	620	620	7.440

Toelichting

6. Verkoopkosten

	Btw%	Dagen	Okt	Nov	Dec	Jan	Feb	Mrt	Apr	Mei	Jun	Jul	Aug	Sep	Okt	Nov	Dec	Totaal
Reclame	21%	30																-
Advertentie	21%	30			1.500						500						2.000	2.500
Sponsoring	0%	0																-
Website	21%	0		50		4.000				50						50		4.100
Beurs	0%	0																-
Relatiegeschenken	21%	0		500												500		500
Reis- en verblijfkosten	21%	0																-
Voedsel en drank	0%	0																-
Representatiekosten	21%	0																-
Overige verkoopkosten	21%	30				100		100		100		100		100		100		600
Totaal			-	550	1.500	4.100	-	100	-	150	500	100	-	100	-	650	2.000	7.700

Toelichting

Kosten**Croco Shop 2018****7. Distributiekosten**

	Btw%	Dagen	Okt	Nov	Dec	Jan	Feb	Mrt	Apr	Mei	Jun	Jul	Aug	Sep	Okt	Nov	Dec	Totaal
Verzending porti	0%	0	50	50	50	50	50	50	50	50	50	50	50	50	50	50	50	600
Vervoer	21%	30	100	100	100	100	100	100	100	100	100	100	100	100	100	100	100	1.200
Overige distributiekosten	21%	0																-
Totaal			150	150	150	150	150	150	150	150	150	150	150	150	150	150	150	1.800

Toelichting

8. Overige algemene kosten

	Btw%	Dagen	Okt	Nov	Dec	Jan	Feb	Mrt	Apr	Mei	Jun	Jul	Aug	Sep	Okt	Nov	Dec	Totaal
Communicatie	21%	0	50	50	50	50	50	50	50	50	50	50	50	50	50	50	50	600
Postzegels	0%	0	100			100			100			100			100			400
Contributies & abonnement	21%	30			500													-
Verzekering algemeen	0%	0																-
Kantoorartikelen	21%	0																-
Kleine aanschaf kantoor	21%	0																-
Vakliteratuur	6%	0	30	30	30	30	30	30	30	30	30	30	30	30	30	30	30	360
Software	21%	0																-
Accountant	21%	30																-
Administratie	21%	30							1.000									1.000
Juridisch advies	21%	30																-
Drukwerk & papier	21%	0																-
Branche-organisatie	0%	0																-
Onderhoud machines en installaties	21%	0																-
Onderhoud inventaris en interieur	21%	0																-
Onderhoud computers	21%	0																-
Bankkosten	0%	0				50			50			50			50			200
Overige algemene kosten	21%	0																-
Totaal			180	80	580	230	80	80	1.230	80	80	230	80	80	230	80	80	2.560

Toelichting

Kosten

Croco Shop 2018

9. Financiële baten

	Btw%	Dagen	Okt	Nov	Dec	Jan	Feb	Mrt	Apr	Mei	Jun	Jul	Aug	Sep	Okt	Nov	Dec	Totaal
Kwartaalrekening	0%	0	10			20			30			40			50			140
Totaal			10	-	-	20	-	-	30	-	-	40	-	-	50	-	-	140

Toelichting

10. Financiële lasten

	Btw%	Dagen	Okt	Nov	Dec	Jan	Feb	Mrt	Apr	Mei	Jun	Jul	Aug	Sep	Okt	Nov	Dec	Totaal
Rente lasten opgenomen leningen	0%	0															2.000	2.000
Rente lasten rekening courant (rood staan)	0%	0																-
Totaal			-	-	-	-	-	-	-	-	-	-	-	-	-	-	2.000	2.000

Toelichting

Totaal excl. afschrijvingen en lonen

	Okt	Nov	Dec	Jan	Feb	Mrt	Apr	Mei	Jun	Jul	Aug	Sep	Okt	Nov	Dec	Totaal
0%	270	160	160	330	160	160	340	160	160	350	160	160	360	160	2.160	4.660
6%	130	130	130	180	130	130	130	130	130	130	130	130	130	130	130	1.610
21%	2.660	3.310	4.860	7.160	3.060	3.260	3.860	3.010	3.360	2.960	2.860	2.960	2.860	3.510	4.860	43.720
	3.060	3.600	5.150	7.670	3.350	3.550	4.330	3.300	3.650	3.440	3.150	3.250	3.350	3.800	7.150	49.990

Totaal voorbelasting (facturen)

	Okt	Nov	Dec	Jan	Feb	Mrt	Apr	Mei	Jun	Jul	Aug	Sep	Okt	Nov	Dec	Totaal
6%	8	8	8	11	8	8	8	8	8	8	8	8	8	8	8	97
21%	559	695	1.021	1.504	643	685	811	632	706	622	601	622	601	737	1.021	9.181
	566	703	1.028	1.514	650	692	818	640	713	629	608	629	608	745	1.028	9.278

Uitgaven

Croco Shop 2018

1. Kostprijs van de omzet (overige dir. kosten) Btw% Dagen

Inhuur derden	21%	30
Locaties huur	21%	30
Locaties voedsel en drank	6%	30

Totaal

Mnd+	Jan	Feb	Mrt	Apr	Mei	Jun	Jul	Aug	Sep	Okt	Nov	Dec	Totaal
1	1.210	1.331	1.452	1.573	1.210	1.210	1.210	1.210	1.210	1.210	1.210	1.210	15.246
1	242	363	242	242	242	242	242	242	242	242	242	242	3.025
1	106	159	106	106	106	106	106	106	106	106	106	106	1.325
0	-	-	-	-	-	-	-	-	-	-	-	-	-
0	-	-	-	-	-	-	-	-	-	-	-	-	-
	1.558	1.853	1.800	1.921	1.558	1.558	1.558	1.558	1.558	1.558	1.558	1.558	19.596

Toelichting

2. Personeelslasten Btw% Dagen

Aantal personeelsleden		
Gem. bruto maandsalaris		
Lonen en salarissen		
Reservering vakantiegeld		
Sociale lasten (werkgeversdeel)		30
Pensioenlasten		30
Overige personeelskosten	21%	30
Totaal		

Mnd+	Jan	Feb	Mrt	Apr	Mei	Jun	Jul	Aug	Sep	Okt	Nov	Dec	Totaal
0	1.600	1.600	1.600	1.600	1.600	1.600	2.400	2.400	1.600	1.600	1.600	1.600	20.800
0	-	-	-	-	1.024	-	-	-	-	-	-	-	1.024
1	320	320	320	320	320	320	320	480	480	320	320	320	4.160
1	128	128	128	128	128	128	128	192	192	128	128	128	1.664
1	-	-	-	-	-	-	-	-	-	-	-	-	-
	2.048	2.048	2.048	2.048	3.072	2.048	2.848	3.072	2.272	2.048	2.048	2.048	27.648

Voorziening vakantiegeld

	Jan	Feb	Mrt	Apr	Mei	Jun	Jul	Aug	Sep	Okt	Nov	Dec	Totaal
Saldo	512	640	768	896	-	128	320	512	640	768	896	1.024	
Mut.	128	128	128	128	-896	128	192	192	128	128	128	128	640

Toelichting

3. Afschrijvingen (bestaande bedrijfsmiddelen)

Goodwill
Terreinen en gebouwen
Inventaris en inrichting
Machines en installaties
Vervoermiddelen
Totaal

Voor het berekenen van de afschrijvingen van bestaande vaste activa is een het werkblad 'Vaste activa' beschikbaar.

Uitgaven

Croco Shop 2018

4. Huisvestingskosten

	Btw%	Dagen	Mnd+	Jan	Feb	Mrt	Apr	Mei	Jun	Jul	Aug	Sep	Okt	Nov	Dec	Totaal
Huur bedrijfspand	21%	0	0	968	968	968	968	968	968	968	968	968	968	968	968	11.616
Gas, water en elektra	21%	0	0	242	242	242	242	242	242	242	242	242	242	242	242	2.904
			0	-	-	-	-	-	-	-	-	-	-	-	-	-
			0	-	-	-	-	-	-	-	-	-	-	-	-	-
			0	-	-	-	-	-	-	-	-	-	-	-	-	-
Totaal				1.210	1.210	1.210	1.210	1.210	1.210	1.210	1.210	1.210	1.210	1.210	1.210	14.520

Toelichting

5. Autokosten

	Btw%	Dagen	Mnd+	Jan	Feb	Mrt	Apr	Mei	Jun	Jul	Aug	Sep	Okt	Nov	Dec	Totaal
Lease-/huurkosten	21%	0	0	-	-	-	-	-	-	-	-	-	-	-	-	-
Brandstof	21%	0	0	484	484	484	484	484	484	484	484	484	484	484	484	5.808
Onderhoud	21%	30	1	121	121	121	121	121	121	121	121	121	121	121	121	1.452
Verzekering	0%	0	0	60	60	60	60	60	60	60	60	60	60	60	60	720
Motorrijtuigenbelasting	0%	0	0	50	50	50	50	50	50	50	50	50	50	50	50	600
Overige autokosten	21%	30	1	12	12	12	12	12	12	12	12	12	12	12	12	145
Totaal				727	727	727	727	727	727	727	727	727	727	727	727	8.725

Toelichting

6. Verkoopkosten

	Btw%	Dagen	Mnd+	Jan	Feb	Mrt	Apr	Mei	Jun	Jul	Aug	Sep	Okt	Nov	Dec	Totaal
Reclame	21%	30	1	-	-	-	-	-	-	-	-	-	-	-	-	-
Advertentie	21%	30	1	1.815	-	-	-	-	-	605	-	-	-	-	-	2.420
Sponsoring	0%	0	0	-	-	-	-	-	-	-	-	-	-	-	-	-
Website	21%	0	0	4.840	-	-	-	61	-	-	-	-	-	61	-	4.961
Beurs	0%	0	0	-	-	-	-	-	-	-	-	-	-	-	-	-
Relatiegeschenken	21%	0	0	-	-	-	-	-	-	-	-	-	-	605	-	605
Reis- en verblijfkosten	21%	0	0	-	-	-	-	-	-	-	-	-	-	-	-	-
Voedsel en drank	0%	0	0	-	-	-	-	-	-	-	-	-	-	-	-	-
Representatiekosten	21%	0	0	-	-	-	-	-	-	-	-	-	-	-	-	-
Overige verkoopkosten	21%	30	1	-	121	-	121	-	121	-	121	-	121	-	121	726
Totaal				6.655	121	-	121	61	121	605	121	-	121	666	121	8.712

Toelichting

Uitgaven

Croco Shop 2018

7. Distributiekosten

	Btw%	Dagen	Mnd+	Jan	Feb	Mrt	Apr	Mei	Jun	Jul	Aug	Sep	Okt	Nov	Dec	Totaal
Verzending porti	0%	0	0	50	50	50	50	50	50	50	50	50	50	50	50	600
Vervoer	21%	30	1	121	121	121	121	121	121	121	121	121	121	121	121	1.452
			0	-	-	-	-	-	-	-	-	-	-	-	-	-
			0	-	-	-	-	-	-	-	-	-	-	-	-	-
Overige distributiekosten	21%	0	0	-	-	-	-	-	-	-	-	-	-	-	-	-
Totaal				171	171	171	171	171	171	171	171	171	171	171	171	2.052

Toelichting

8. Overige algemene kosten

	Btw%	Dagen	Mnd+	Jan	Feb	Mrt	Apr	Mei	Jun	Jul	Aug	Sep	Okt	Nov	Dec	Totaal
Communicatie	21%	0	0	61	61	61	61	61	61	61	61	61	61	61	61	726
Postzegels	0%	0	0	100	-	-	100	-	-	100	-	-	100	-	-	400
Contributies & abonnement	21%	30	1	605	-	-	-	-	-	-	-	-	-	-	-	605
Verzekering algemeen	0%	0	0	-	-	-	-	-	-	-	-	-	-	-	-	-
Kantoorartikelen	21%	0	0	-	-	-	-	-	-	-	-	-	-	-	-	-
Kleine aanschaf kantoor	21%	0	0	-	-	-	-	-	-	-	-	-	-	-	-	-
Vakliteratuur	6%	0	0	32	32	32	32	32	32	32	32	32	32	32	32	382
Software	21%	0	0	-	-	-	-	-	-	-	-	-	-	-	-	-
Accountant	21%	30	1	-	-	-	-	-	-	-	-	-	-	-	-	-
Administratie	21%	30	1	-	-	-	-	1.210	-	-	-	-	-	-	-	1.210
Juridisch advies	21%	30	1	-	-	-	-	-	-	-	-	-	-	-	-	-
Drukwerk & papier	21%	0	0	-	-	-	-	-	-	-	-	-	-	-	-	-
Branche-organisatie	0%	0	0	-	-	-	-	-	-	-	-	-	-	-	-	-
Onderhoud machines en installaties	21%	0	0	-	-	-	-	-	-	-	-	-	-	-	-	-
Onderhoud inventaris en interieur	21%	0	0	-	-	-	-	-	-	-	-	-	-	-	-	-
Onderhoud computers	21%	0	0	-	-	-	-	-	-	-	-	-	-	-	-	-
Bankkosten	0%	0	0	50	-	-	50	-	-	50	-	-	50	-	-	200
			0	-	-	-	-	-	-	-	-	-	-	-	-	-
			0	-	-	-	-	-	-	-	-	-	-	-	-	-
Overige algemene kosten	21%	0	0	-	-	-	-	-	-	-	-	-	-	-	-	-
Totaal				847	92	92	242	1.302	92	242	92	92	242	92	92	3.523

Toelichting

Uitgaven

Croco Shop 2018

9. Financiële baten

	Btw%	Dagen	Mnd+	Jan	Feb	Mrt	Apr	Mei	Jun	Jul	Aug	Sep	Okt	Nov	Dec	Totaal
Kwartaalrekening	0%	0	0	20	-	-	30	-	-	40	-	-	50	-	-	140
			0	-	-	-	-	-	-	-	-	-	-	-	-	-
			0	-	-	-	-	-	-	-	-	-	-	-	-	-
			0	-	-	-	-	-	-	-	-	-	-	-	-	-
			0	-	-	-	-	-	-	-	-	-	-	-	-	-
Totaal				20	-	-	30	-	-	40	-	-	50	-	-	140

Toelichting

10. Financiële lasten

	Btw%	Dagen	Mnd+	Jan	Feb	Mrt	Apr	Mei	Jun	Jul	Aug	Sep	Okt	Nov	Dec	Totaal
Rente lasten opgenomen leningen	0%	0	0	-	-	-	-	-	-	-	-	-	-	-	2.000	2.000
Rente lasten rekening courant (rood staan)	0%	0	0	-	-	-	-	-	-	-	-	-	-	-	-	-
			0	-	-	-	-	-	-	-	-	-	-	-	-	-
			0	-	-	-	-	-	-	-	-	-	-	-	-	-
			0	-	-	-	-	-	-	-	-	-	-	-	-	-
Totaal				-	-	-	-	-	-	-	-	-	-	-	2.000	2.000

Toelichting

Totaal excl. afschrijvingen en lonen

	Jan	Feb	Mrt	Apr	Mei	Jun	Jul	Aug	Sep	Okt	Nov	Dec	Totaal
0%	330	160	160	340	160	160	350	160	160	360	160	2.160	4.660
6%	138	191	138	138	138	138	138	138	138	138	138	138	1.707
21%	10.721	3.824	3.703	3.945	4.731	3.582	4.066	3.582	3.461	3.582	4.126	3.582	52.901
	11.188	4.174	4.000	4.422	5.029	3.879	4.553	3.879	3.758	4.079	4.424	5.879	59.268

Totaal voorbelasting (betaald aan leverancier)

	Jan	Feb	Mrt	Apr	Mei	Jun	Jul	Aug	Sep	Okt	Nov	Dec	Totaal
6%	8	11	8	8	8	8	8	8	8	8	8	8	102
21%	2.251	803	778	828	994	752	854	752	727	752	866	752	11.109
	2.260	814	786	837	1.002	760	862	760	735	760	875	760	11.212

Btw voorbelasting (cashflow)

Croco Shop 2018

1. Kostprijs van de omzet (overige dir. kosten)	Btw%	Dagen	Jan	Feb	Mrt	Apr	Mei	Jun	Jul	Aug	Sep	Okt	Nov	Dec	Totaal
Inhuur derden	21%	30	567	-	-	756	-	-	630	-	-	630	-	-	2.583
Locaties huur	21%	30	126	-	-	147	-	-	126	-	-	126	-	-	525
Locaties voedsel en drank	6%	30	18	-	-	21	-	-	18	-	-	18	-	-	75
			-	-	-	-	-	-	-	-	-	-	-	-	-
			-	-	-	-	-	-	-	-	-	-	-	-	-
Totaal			711	-	-	924	-	-	774	-	-	774	-	-	3.183

Toelichting

2. Personeelslasten	Btw%	Dagen	Jan	Feb	Mrt	Apr	Mei	Jun	Jul	Aug	Sep	Okt	Nov	Dec	Totaal
Aantal personeelsleden															-
Gem. bruto maandsalaris															-
Lonen en salarissen															-
Reservering vakantiegeld															-
Sociale lasten (werkgeversdeel)		30													-
Pensioenlasten		30													-
Overige personeelskosten	21%	30	-	-	-	-	-	-	-	-	-	-	-	-	-
Totaal			-	-	-	-	-	-	-	-	-	-	-	-	-

Toelichting

3. Afschrijvingen (bestaande bedrijfsmiddelen)

Goodwill
 Terreinen en gebouwen
 Inventaris en inrichting
 Machines en installaties
 Vervoermiddelen
 Totaal

Voor het berekenen van de afschrijvingen van bestaande vaste activa is een het werkblad 'Vaste activa' beschikbaar.

Btw voorbelasting (cashflow)

Croco Shop 2018

4. Huisvestingskosten	Btw%	Dagen	Jan	Feb	Mrt	Apr	Mei	Jun	Jul	Aug	Sep	Okt	Nov	Dec	Totaal
Huur bedrijfspand	21%	0	504	-	-	504	-	-	504	-	-	504	-	-	2.016
Gas, water en elektra	21%	0	126	-	-	126	-	-	126	-	-	126	-	-	504
			-	-	-	-	-	-	-	-	-	-	-	-	-
			-	-	-	-	-	-	-	-	-	-	-	-	-
			-	-	-	-	-	-	-	-	-	-	-	-	-
Totaal			630	-	-	630	-	-	630	-	-	630	-	-	2.520

Toelichting

5. Autokosten	Btw%	Dagen	Jan	Feb	Mrt	Apr	Mei	Jun	Jul	Aug	Sep	Okt	Nov	Dec	Totaal
Lease-/huurkosten	21%	0	-	-	-	-	-	-	-	-	-	-	-	-	-
Brandstof	21%	0	252	-	-	252	-	-	252	-	-	252	-	-	1.008
Onderhoud	21%	30	63	-	-	63	-	-	63	-	-	63	-	-	252
Verzekering	0%	0	-	-	-	-	-	-	-	-	-	-	-	-	-
Motorrijtuigenbelasting	0%	0	-	-	-	-	-	-	-	-	-	-	-	-	-
Overige autokosten	21%	30	6	-	-	6	-	-	6	-	-	6	-	-	25
Totaal			321	-	-	321	-	-	321	-	-	321	-	-	1.285

Toelichting

6. Verkoopkosten	Btw%	Dagen	Jan	Feb	Mrt	Apr	Mei	Jun	Jul	Aug	Sep	Okt	Nov	Dec	Totaal
Reclame	21%	30	-	-	-	-	-	-	-	-	-	-	-	-	-
Advertentie	21%	30	315	-	-	-	-	-	105	-	-	-	-	-	420
Sponsoring	0%	0	-	-	-	-	-	-	-	-	-	-	-	-	-
Website	21%	0	11	-	-	840	-	-	11	-	-	-	-	-	861
Beurs	0%	0	-	-	-	-	-	-	-	-	-	-	-	-	-
Relatiegeschenken	21%	0	105	-	-	-	-	-	-	-	-	-	-	-	105
Reis- en verblijfkosten	21%	0	-	-	-	-	-	-	-	-	-	-	-	-	-
Voedsel en drank	0%	0	-	-	-	-	-	-	-	-	-	-	-	-	-
Representatiekosten	21%	0	-	-	-	-	-	-	-	-	-	-	-	-	-
Overige verkoopkosten	21%	30	-	-	-	42	-	-	21	-	-	42	-	-	105
Totaal			431	-	-	882	-	-	137	-	-	42	-	-	1.491

Toelichting

Btw voorbelasting (cashflow)

Croco Shop 2018

7. Distributiekosten

	Btw%	Dagen	Jan	Feb	Mrt	Apr	Mei	Jun	Jul	Aug	Sep	Okt	Nov	Dec	Totaal
Verzending porti	0%	0	-	-	-	-	-	-	-	-	-	-	-	-	-
Vervoer	21%	30	63	-	-	63	-	-	63	-	-	63	-	-	252
			-	-	-	-	-	-	-	-	-	-	-	-	-
			-	-	-	-	-	-	-	-	-	-	-	-	-
Overige distributiekosten	21%	0	-	-	-	-	-	-	-	-	-	-	-	-	-
Totaal			63	-	-	63	-	-	63	-	-	63	-	-	252

Toelichting

8. Overige algemene kosten

	Btw%	Dagen	Jan	Feb	Mrt	Apr	Mei	Jun	Jul	Aug	Sep	Okt	Nov	Dec	Totaal
Communicatie	21%	0	32	-	-	32	-	-	32	-	-	32	-	-	126
Postzegels	0%	0	-	-	-	-	-	-	-	-	-	-	-	-	-
Contributies & abonnement	21%	30	105	-	-	-	-	-	-	-	-	-	-	-	105
Verzekering algemeen	0%	0	-	-	-	-	-	-	-	-	-	-	-	-	-
Kantoorartikelen	21%	0	-	-	-	-	-	-	-	-	-	-	-	-	-
Kleine aanschaf kantoor	21%	0	-	-	-	-	-	-	-	-	-	-	-	-	-
Vakliteratuur	6%	0	5	-	-	5	-	-	5	-	-	5	-	-	22
Software	21%	0	-	-	-	-	-	-	-	-	-	-	-	-	-
Accountant	21%	30	-	-	-	-	-	-	-	-	-	-	-	-	-
Administratie	21%	30	-	-	-	-	-	-	210	-	-	-	-	-	210
Juridisch advies	21%	30	-	-	-	-	-	-	-	-	-	-	-	-	-
Drukwerk & papier	21%	0	-	-	-	-	-	-	-	-	-	-	-	-	-
Branche-organisatie	0%	0	-	-	-	-	-	-	-	-	-	-	-	-	-
Onderhoud machines en installaties	21%	0	-	-	-	-	-	-	-	-	-	-	-	-	-
Onderhoud inventaris en interieur	21%	0	-	-	-	-	-	-	-	-	-	-	-	-	-
Onderhoud computers	21%	0	-	-	-	-	-	-	-	-	-	-	-	-	-
Bankkosten	0%	0	-	-	-	-	-	-	-	-	-	-	-	-	-
			-	-	-	-	-	-	-	-	-	-	-	-	-
Overige algemene kosten	21%	0	-	-	-	-	-	-	-	-	-	-	-	-	-
Totaal			142	-	-	37	-	-	247	-	-	37	-	-	463

Toelichting

Btw voorbelasting (cashflow)

Croco Shop 2018

9. Financiële baten

Btw% Dagen

	Jan	Feb	Mrt	Apr	Mei	Jun	Jul	Aug	Sep	Okt	Nov	Dec	Totaal
Kwartaalrekening	0%	0	-	-	-	-	-	-	-	-	-	-	-
	-	-	-	-	-	-	-	-	-	-	-	-	-
	-	-	-	-	-	-	-	-	-	-	-	-	-
	-	-	-	-	-	-	-	-	-	-	-	-	-
	-	-	-	-	-	-	-	-	-	-	-	-	-
Totaal	-	-	-	-	-	-	-	-	-	-	-	-	-

Toelichting

10. Financiële lasten

Btw% Dagen

	Jan	Feb	Mrt	Apr	Mei	Jun	Jul	Aug	Sep	Okt	Nov	Dec	Totaal
Rente lasten opgenomen leningen	0%	0	-	-	-	-	-	-	-	-	-	-	-
Rente lasten rekening courant (rood staan)	0%	0	-	-	-	-	-	-	-	-	-	-	-
	-	-	-	-	-	-	-	-	-	-	-	-	-
	-	-	-	-	-	-	-	-	-	-	-	-	-
	-	-	-	-	-	-	-	-	-	-	-	-	-
Totaal	-	-	-	-	-	-	-	-	-	-	-	-	-

Toelichting

Totaal excl. afschrijvingen en lonen

0%

6%

21%

Totaal voorbelasting (teruggevorderd)

	Jan	Feb	Mrt	Apr	Mei	Jun	Jul	Aug	Sep	Okt	Nov	Dec	Totaal
6%	23	-	-	26	-	-	23	-	-	23	-	-	97
21%	2.274	-	-	2.831	-	-	2.148	-	-	1.844	-	-	9.097
	2.298	-	-	2.857	-	-	2.172	-	-	1.867	-	-	9.194

Bestaande vaste activa en afschrijvingen

Croco Shop 20:

Goodwill

Aanschaf- datum	Omschrijving	Aanschafprijs excl. btw	Restwaarde	Afschrijving in jaren	Afschrijving per maand	Boekwaarde 2017	Jan	Feb	Mrt	Apr	Mei	Jun	Jul	Aug	Sep	Okt	Nov	Dec	Afschrijving 2018	Boekwaarde 2018
					-														-	-
					-														-	-
					-														-	-
					-														-	-
Totaal		-	-		-	-	-	-	-	-	-	-	-	-	-	-	-	-	-	-

Terreinen en gebouwen

Aanschaf- datum	Omschrijving	Aanschafprijs excl. btw	Restwaarde	Afschrijving in jaren	Afschrijving per maand	Boekwaarde 2017	Jan	Feb	Mrt	Apr	Mei	Jun	Jul	Aug	Sep	Okt	Nov	Dec	Afschrijving 2018	Boekwaarde 2018
					-														-	-
					-														-	-
					-														-	-
					-														-	-
Totaal		-	-		-	-	-	-	-	-	-	-	-	-	-	-	-	-	-	-

Inventaris en inrichting

Aanschaf- datum	Omschrijving	Aanschafprijs excl. btw	Restwaarde	Afschrijving in jaren	Afschrijving per maand	Boekwaarde 2017	Jan	Feb	Mrt	Apr	Mei	Jun	Jul	Aug	Sep	Okt	Nov	Dec	Afschrijving 2018	Boekwaarde 2018
01-03-12	Kleurenlaserprinter Hape 12	3.500	200	5	55	365	55	55	55										165	200
01-11-14	Laptop Asur 3380	2.800	100	3	75	925	75	75	75	75	75	75	75	75	75	75	75	75	825	100
08-08-14	Beamer	1.200	-	4	25	500	25	25	25	25	25	25	25	25	25	25	25	25	300	200
11-09-14	Bureaustoelen	600	-	3	17	150	17	17	17	17	17	17	17	17	17	17	17	17	150	-
08-01-15	LCD scherm	450	-	3	13	163	13	13	13	13	13	13	13	13	13	13	13	13	150	13
13-03-15	Bureautafel	700	-	5	12	455	12	12	12	12	12	12	12	12	12	12	12	12	140	315
					-														-	-
					-														-	-
					-														-	-
					-														-	-
Totaal		9.250	300		196	2.558	196	196	196	141	141	141	141	141	141	124	124	49	1.730	828

Machines en installaties

Aanschaf- datum	Omschrijving	Aanschafprijs excl. btw	Restwaarde	Afschrijving in jaren	Afschrijving per maand	Boekwaarde 2017	Jan	Feb	Mrt	Apr	Mei	Jun	Jul	Aug	Sep	Okt	Nov	Dec	Afschrijving 2018	Boekwaarde 2018
15-06-16	Oude testinstallatie	1.000	100	1	75	550	75	75	75	75	75	75							450	100
12-11-17	Nieuwe testinstallatie	4.000	200	5	63	3.937	63	63	63	63	63	63	63	63	63	63	63	63	760	3.177
15-12-17	Crushing machine I	15.000	2.000	5	217	15.000	217	217	217	217	217	217	217	217	217	217	217	217	2.600	12.400
					-														-	-
					-														-	-
Totaal		20.000	2.300		355	19.487	355	355	355	355	355	355	280	280	280	280	280	280	3.810	15.677

Vervoermiddelen

Aanschaf- datum	Omschrijving	Aanschafprijs excl. btw	Restwaarde	Afschrijving in jaren	Afschrijving per maand	Boekwaarde 2017	Jan	Feb	Mrt	Apr	Mei	Jun	Jul	Aug	Sep	Okt	Nov	Dec	Afschrijving 2018	Boekwaarde 2018
01-01-17	Auto uit prive	7.500	1.500	5	100	5.000	100	100	100	100	100	100	100	100	100	100	100	100	1.200	3.800
					-														-	-
					-														-	-
					-														-	-
					-														-	-
Totaal		7.500	1.500		100	5.000	100	100	100	100	100	100	100	100	100	100	100	100	1.200	3.800

Bestaande vaste activa en afschrijvingen

Croco Shop 20:

TOTAAL VASTE ACTIVA

Activa soort	Aanschafprijs excl. btw	Restwaarde	Afschrijving per maand	Boekwaarde 2017													Afschrijving Boekwaarde		
					Jan	Feb	Mrt	Apr	Mei	Jun	Jul	Aug	Sep	Okt	Nov	Dec	2018	2018	
Goodwill	-	-	-	-	-	-	-	-	-	-	-	-	-	-	-	-	-	-	-
Terreinen en gebouwen	-	-	-	-	-	-	-	-	-	-	-	-	-	-	-	-	-	-	-
Inventaris en inrichting	9.250	300	196	2.558	196	196	196	141	141	141	141	141	141	124	124	49	1.730	828	
Machines en installaties	20.000	2.300	355	19.487	355	355	355	355	355	355	355	280	280	280	280	280	280	3.810	15.677
Vervoermiddelen	7.500	1.500	100	5.000	100	100	100	100	100	100	100	100	100	100	100	100	1.200	3.800	
Totaal	36.750	4.100	651	27.044	651	651	651	596	596	596	521	521	521	504	504	429	6.740	20.304	

Specificaties investeringsbegroting

Croco Shop 2018

1 Goodwill	Btw%	Restw.	Mnd.	Privé	Afschr./m	Okt	Nov	Dec	Jan	Feb	Mrt	Apr	Mei	Jun	Jul	Aug	Sep	Okt	Nov	Dec	Totaal	
Overname winkel	0%	-	60	nee	833					50.000												50.000
																						-
																						-
																						-
Totaal		-			833	-	-	-	-	50.000	-	-	-	-	-	-	-	-	-	-	-	50.000

Toelichting

2 Terreinen en gebouwen	Btw%	Restw.	Mnd.	Privé	Afschr./m	Okt	Nov	Dec	Jan	Feb	Mrt	Apr	Mei	Jun	Jul	Aug	Sep	Okt	Nov	Dec	Totaal	
Uitbreiding winkel (100 m2) - voor	21%	2.857	60	nee	286				20.000													20.000
Uitbreiding winkel (100 m2) - achter	21%	2.143	60	nee	214					15.000												15.000
																						-
																						-
																						-
Totaal		5.000			500	-	-	-	20.000	15.000	-	-	-	-	-	-	-	-	-	-	-	35.000

Toelichting

3 Inventaris en inrichting	Btw%	Restw.	Mnd.	Privé	Afschr./m	Okt	Nov	Dec	Jan	Feb	Mrt	Apr	Mei	Jun	Jul	Aug	Sep	Okt	Nov	Dec	Totaal	
Toonbank	21%	250	60	nee	29					2.000												2.000
Kassa	21%	100	60	nee	7					500												500
Computer	0%	-	36	ja	22				800													800
Laptop	21%	-	36	nee	28				1.000													1.000
																						-
																						-
																						-
																						-
																						-
Totaal		350			86	-	-	-	1.800	2.500	-	-	-	-	-	-	-	-	-	-	-	4.300

Toelichting

Specificaties investeringsbegroting

Croco Shop 2018

4 Machines en installaties

	Btw%	Restw.	Mnd.	Privé	Afschr./m
Crushing machine I (zie vaste activa)	21%	2.000	60	nee	-
Crushing machine II	21%	2.000	60	nee	217
Nieuwe testinstallatie	21%	200	60	nee	-
					-
Totaal		4.200			217

	Okt	Nov	Dec	Jan	Feb	Mrt	Apr	Mei	Jun	Jul	Aug	Sep	Okt	Nov	Dec	Totaal
			15.000													-
						15.000										15.000
		4.000														-
																-
																-
Totaal		4.000	15.000			15.000										15.000

Toelichting

Vergeet niet de investeringen uit Q4 van vorig jaar op te nemen bij Vaste activa voor het berekenen van de afschrijvingen!

5 Vervoermiddelen

	Btw%	Restw.	Mnd.	Privé	Afschr./m
Bezorgauto	0%	1.500	60	nee	175
					-
					-
					-
					-
Totaal		1.500			175

	Okt	Nov	Dec	Jan	Feb	Mrt	Apr	Mei	Jun	Jul	Aug	Sep	Okt	Nov	Dec	Totaal
						12.000										12.000
																-
																-
																-
																-
Totaal						12.000										12.000

Toelichting

Totaal vaste activa

	21%
	6%
	0%

	Okt	Nov	Dec	Jan	Feb	Mrt	Apr	Mei	Jun	Jul	Aug	Sep	Okt	Nov	Dec	Totaal
	-	4.000	15.000	21.000	17.500	15.000	-	-	-	-	-	-	-	-	-	53.500
	-	-	-	-	-	-	-	-	-	-	-	-	-	-	-	-
	-	-	-	800	50.000	12.000	-	-	-	-	-	-	-	-	-	62.800
	-	4.000	15.000	21.800	67.500	27.000	-	-	-	-	-	-	-	-	-	116.300

Check

Totaal vaste activa incl. btw

	21%
	6%
	0%

	Okt	Nov	Dec	Jan	Feb	Mrt	Apr	Mei	Jun	Jul	Aug	Sep	Okt	Nov	Dec	Totaal
	-	4.840	18.150	25.410	21.175	18.150	-	-	-	-	-	-	-	-	-	64.735
	-	-	-	-	-	-	-	-	-	-	-	-	-	-	-	-
	-	-	-	800	50.000	12.000	-	-	-	-	-	-	-	-	-	62.800
	-	4.840	18.150	26.210	71.175	30.150	-	-	-	-	-	-	-	-	-	127.535

Privé ingebrachte bedrijfsmiddelen
Nieuwe bedrijfsmiddelen

	Okt	Nov	Dec	Jan	Feb	Mrt	Apr	Mei	Jun	Jul	Aug	Sep	Okt	Nov	Dec	Totaal
	-	-	-	800	-	-	-	-	-	-	-	-	-	-	-	800
	-	4.840	18.150	25.410	71.175	30.150	-	-	-	-	-	-	-	-	-	126.735
	-	4.840	18.150	26.210	71.175	30.150	-	-	-	-	-	-	-	-	-	127.535

Specificaties investeringsbegroting

Croco Shop 2018

6 Voorraad	Okt	Nov	Dec	Jan	Feb	Mrt	Apr	Mei	Jun	Jul	Aug	Sep	Okt	Nov	Dec	Totaal
Min. voorraad eindproducten				2.000												2.000
Min. voorraad halffabrikaten																-
																-
																-
Totaal				2.000	-	-	-	-	-	-	-	-	-	-	-	2.000

Toelichting

7 Waarborgsommen	Okt	Nov	Dec	Jan	Feb	Mrt	Apr	Mei	Jun	Jul	Aug	Sep	Okt	Nov	Dec	Totaal
Tijdelijke huur garage (3 maanden)				2.000												2.000
																-
																-
																-
Totaal				2.000	-	-	-	-	-	-	-	-	-	-	-	2.000

Toelichting

8 Overige vlottende activa	Okt	Nov	Dec	Jan	Feb	Mrt	Apr	Mei	Jun	Jul	Aug	Sep	Okt	Nov	Dec	Totaal
				3.000												3.000
																-
																-
																-
Totaal				3.000	-	-	-	-	-	-	-	-	-	-	-	3.000

Toelichting

Totaal overige vlottende activa	Okt	Nov	Dec	Jan	Feb	Mrt	Apr	Mei	Jun	Jul	Aug	Sep	Okt	Nov	Dec	Totaal
				7.000	-	-	-	-	-	-	-	-	-	-	-	7.000

Specificaties investeringsbegroting**9 Debiteuren**

Bruto jaaromzet (incl. btw)	322.724
Gemiddelde betaaltermijn in dagen	26,0
Gemiddelde debiteurenstand (incl. btw)	23.331

Toelichting

10 Voorfinanciering btw

Aangifte frequentie (aantal x per jaar)	4
---	---

	Excl. Btw	Btw
Investering vaste activa	116.300	11.235
Investering overige vlottende activa	7.000	
Investering liquide middelen	0	0
Investering aanloopkosten	0	0
Totaal investeringen	123.300	11.235
Kosten (gemiddeld)		2.803 +
Totaal		14.038

Toelichting

Specificaties investeringsbegroting

Croco Shop 2018

11 Kas

	Okt	Nov	Dec	Jan	Feb	Mrt	Apr	Mei	Jun	Jul	Aug	Sep	Okt	Nov	Dec	Totaal
Kassa 1																-
Kassa 2																-
Totaal				-	-	-	-	-	-	-	-	-	-	-	-	-

Toelichting

12 Bank

	Okt	Nov	Dec	Jan	Feb	Mrt	Apr	Mei	Jun	Jul	Aug	Sep	Okt	Nov	Dec	Totaal
Minimaal saldo ING bank																-
Minimaal saldo Rabobank																-
Totaal				-	-	-	-	-	-	-	-	-	-	-	-	-

Toelichting

13 Overige liquide middelen

	Okt	Nov	Dec	Jan	Feb	Mrt	Apr	Mei	Jun	Jul	Aug	Sep	Okt	Nov	Dec	Totaal
																-
Totaal				-	-	-	-	-	-	-	-	-	-	-	-	-

Toelichting

Totaal liquide middelen

	Okt	Nov	Dec	Jan	Feb	Mrt	Apr	Mei	Jun	Jul	Aug	Sep	Okt	Nov	Dec	Totaal
				-	-	-	-	-	-	-	-	-	-	-	-	-

Specificaties investeringsbegroting

Croco Shop 2018

14 Openingskosten

	Okt	Nov	Dec	Jan	Feb	Mrt	Apr	Mei	Jun	Jul	Aug	Sep	Okt	Nov	Dec	Totaal
Feest																-
Catering																-
Oprichtingskosten																-
Totaal				-	-	-	-	-	-	-	-	-	-	-	-	-

Toelichting

15 Levensonderhoud (zie ook privé)

	Okt	Nov	Dec	Jan	Feb	Mrt	Apr	Mei	Jun	Jul	Aug	Sep	Okt	Nov	Dec	Totaal
3 maanden																-
Totaal				-	-	-	-	-	-	-	-	-	-	-	-	-

Toelichting

16 Onvoorziene kosten

	Okt	Nov	Dec	Jan	Feb	Mrt	Apr	Mei	Jun	Jul	Aug	Sep	Okt	Nov	Dec	Totaal
Stelpost																-
Totaal				-	-	-	-	-	-	-	-	-	-	-	-	-

Toelichting

Totaal aanloopkosten

	Okt	Nov	Dec	Jan	Feb	Mrt	Apr	Mei	Jun	Jul	Aug	Sep	Okt	Nov	Dec	Totaal
				-	-	-	-	-	-	-	-	-	-	-	-	-

Totaal investeringen

				28.800	67.500	27.000	-	-	-	-	-	-	-	-	-	123.300
--	--	--	--	---------------	---------------	---------------	---	---	---	---	---	---	---	---	---	----------------

Btw (facturen)

	Okt	Nov	Dec	Jan	Feb	Mrt	Apr	Mei	Jun	Jul	Aug	Sep	Okt	Nov	Dec	Totaal
21%				4.410	3.675	3.150	-	-	-	-	-	-	-	-	-	11.235
6%				-	-	-	-	-	-	-	-	-	-	-	-	-
0%				-	-	-	-	-	-	-	-	-	-	-	-	-
Totaal				4.410	3.675	3.150	-	-	-	-	-	-	-	-	-	11.235

Specificaties financieringsplan

Croco Shop 2018

1 Spaargeld en beleggingen

		Jan	Feb	Mrt	Apr	Mei	Jun	Jul	Aug	Sep	Okt	Nov	Dec	Totaal
Rekening ING	20.000		20.000											20.000
	0													-
	0													-
	0													-
	0													-
Totaal	20.000 +	-	20.000	-	-	-	-	-	-	-	-	-	-	20.000

Toelichting

2 Inbreng bedrijfsmiddelen

		Jan	Feb	Mrt	Apr	Mei	Jun	Jul	Aug	Sep	Okt	Nov	Dec	Totaal
Computer	800	800												800
	0													-
	0													-
	0													-
	0													-
Totaal	800 +	800	-	-	-	-	-	-	-	-	-	-	-	800

Toelichting

Privé 800 OK, alle privé ingebrachte bedrijfsmiddelen zijn opgenomen in de investeringsbegroting.
 Nieuw 115.500 Let op! Vul bij prive inbreng btw 0% in bij Investerings
116.300

Specificaties financieringsplan

Croco Shop 2018

3 Overwaarde woning (verhoging privé hypotheek)

		Jan	Feb	Mrt	Apr	Mei	Jun	Jul	Aug	Sep	Okt	Nov	Dec	Totaal
Huis Zandweg 12	15.000	15.000												15.000
	0													-
	0													-
Totaal	15.000 +	15.000	-	-	-	-	-	-	-	-	-	-	-	15.000

Toelichting

4 Achtergestelde leningen

		Jan	Feb	Mrt	Apr	Mei	Jun	Jul	Aug	Sep	Okt	Nov	Dec	Totaal
Lening tante Agaath	10.000	10.000												10.000
Lening oom Jan	10.000	10.000												10.000
Aflossing oude lening buurman Kees	-10.000												-10.000	-10.000
	0													-
	0													-
Totaal	10.000 +	20.000	-	-	-	-	-	-	-	-	-	-	-10.000	10.000

Toelichting

Specificaties financieringsplan

Croco Shop 2018

5 Hypotheek bedrijfspand

		Jan	Feb	Mrt	Apr	Mei	Jun	Jul	Aug	Sep	Okt	Nov	Dec	Totaal
	0													-
	0													-
	0													-
	0													-
	0													-
Totaal	0 +	-	-	-	-	-	-	-	-	-	-	-	-	-

Toelichting

6 Langlopende leningen

		Jan	Feb	Mrt	Apr	Mei	Jun	Jul	Aug	Sep	Okt	Nov	Dec	Totaal
Lening ING	9.000	15.000						-1.000	-1.000	-1.000	-1.000	-1.000	-1.000	9.000
Lening Rabobank	25.000		25.000											25.000
	0													-
	0													-
	0													-
Totaal	34.000 +	15.000	25.000	-	-	-	-	-1.000	-1.000	-1.000	-1.000	-1.000	-1.000	34.000

Toelichting

Specificaties financieringsplan

Croco Shop 2018

7 Kortlopende leningen

		Jan	Feb	Mrt	Apr	Mei	Jun	Jul	Aug	Sep	Okt	Nov	Dec	Totaal
Overbruggingslening	5.000		10.000					-5.000						5.000
	0													-
	0													-
	0													-
	0													-
Totaal	5.000 +	-	10.000	-	-	-	-	-5.000	-	-	-	-	-	5.000

Toelichting

8 BBZ-krediet

		Jan	Feb	Mrt	Apr	Mei	Jun	Jul	Aug	Sep	Okt	Nov	Dec	Totaal
	0													-
	0													-
	0													-
Totaal	0 +	-	-	-	-	-	-	-	-	-	-	-	-	-

Toelichting

9 Rekening-courantkrediet (rood staan)

		Jan	Feb	Mrt	Apr	Mei	Jun	Jul	Aug	Sep	Okt	Nov	Dec	Totaal
ING bank	1.000	2.500				-500	-500	-500						1.000
Rabobank	1.000	2.500				-500	-500	-500						1.000
	0													-
Totaal	2.000 +	5.000	-	-	-	-1.000	-1.000	-1.000	-	-	-	-	-	2.000

Toelichting

Specificaties financieringsplan

Croco Shop 2018

10 Leverancierskrediet (crediteuren)

Bruto jaarinkopen en kosten (incl. BTW)	213.401
Gemiddelde betaaltermijn in dagen	21,7
Totaal	12.674 +

Toelichting

11 Belastingen (nog te betalen)

		Jan	Feb	Mrt	Apr	Mei	Jun	Jul	Aug	Sep	Okt	Nov	Dec	Totaal
Vennootschapsbelasting	0													-
Inkomstenbelasting	0													-
Dividendbelasting	0													-
Loonbelasting	0													-
	0													-
Totaal	0 +	-	-	-	-	-	-	-	-	-	-	-	-	-

Toelichting

12 Subsidies

		Jan	Feb	Mrt	Apr	Mei	Jun	Jul	Aug	Sep	Okt	Nov	Dec	Totaal
	0													-
	0													-
	0													-
	0													-
	0													-
Totaal	0 +	-	-	-	-	-	-	-	-	-	-	-	-	-

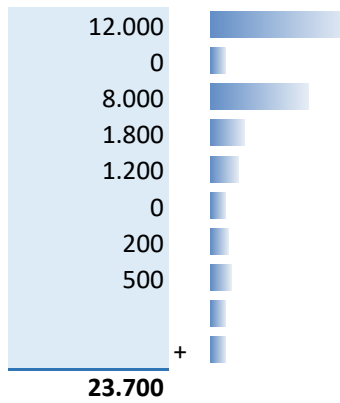
Toelichting

Privébegroting

Croco Shop 2018

Inkomsten

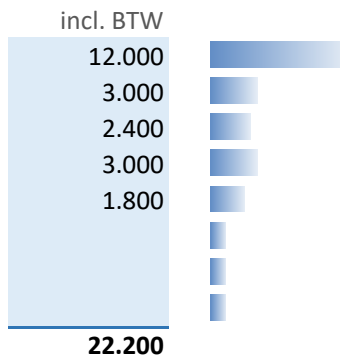
1	Inkomsten uit werk in loondienst (incl. vakantiegeld)	12.000
2	Inkomsten uit uitkering	0
3	Inkomsten partner (incl. vakantiegeld)	8.000
4	Huursubsidie	1.800
5	Kinderbijslag	1.200
6	Alimentatie	0
7	Spaarrente	200
8	Zorgtoeslag	500
9	...	
10	...	
	Totaal inkomsten	23.700



Uitgaven

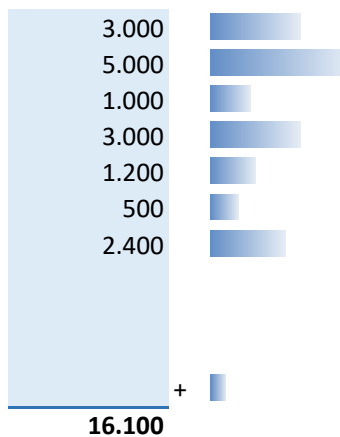
Vaste lasten

11	Huur of hypotheek	12.000
12	Gas, water en elektra	3.000
13	Ziektekostenverzekering	2.400
14	Rente en aflossing privéleningen	3.000
15	Overige verzekeringen	1.800
16	...	
17	...	
18	...	
	Totaal vaste lasten	22.200



Variabele lasten

19	Voeding	3.000
20	Kleding	5.000
21	Auto	1.000
22	Telefoon, internet en kabel	3.000
23	Vakantie, uitgaan	1.200
24	Hobbies	500
25	Sparen	2.400
26	...	
27	...	
28	...	
29	...	
	Totaal variabele lasten	16.100



Totaal uitgaven

38.300

BENODIGD INKOMEN UIT ONDERNEMING

14.600

1.217 netto per maand

Toelichting